
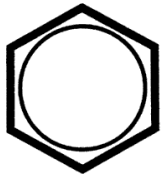


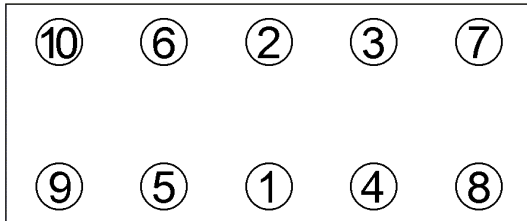
<b>Anziehvorschrift für Zylinderkopf</b>	<b>809.750</b>	
<b>Tightening Instructions for Cylinder Head</b>		
<b>Instructions de serrage pour culasse</b>		
<b>Prescripciones de apriete para culatas</b>		
	passend für / suitable for adaptable à / adaptable a	<b>Opel</b>
		Das Original

Schraubenkopf / Head shape  
Tête de vis / Cabeza de tornillo

Anziehreihenfolge/Tightening sequence/Ordre de serrage/Orden de apriete



803.050  
M 12x1,5x102



Anziehen/ Tightening/ Serrage/ Apriete	Y17DT/Y17DTL	Z17DTH/Z17DTL
* 20 Nm	* 15 Nm	
➤ 40 Nm	➤ 39 Nm	
➤ 60°	➤ 60°	
➤ 13°	➤ 60°	
➤ 60°		
➤ 13°		

Zeichenerklärung / Explanations / Explication / Explicacion

* 1	neue Zylinderkopfschrauben verwenden	use new cylinder head bolts	utiliser des vis neuves	emplar tornillos nuevos
* 2	Warmlauf (80°C)	warm up time (80°C)	chauffage (80°C)	calentamiento (80°C)
□ 1	Schrauben einzeln lösen und wieder anziehen	loosen and tighten each bolt	deserrer et serrer vis par vis	aflojar y apretar tornillo a tornillo
● 1	Setzzeit	relaxation time	durée de tassement	tiempo de espera
➤ 1	Drehwinkel	torque angle	angle de serrage	ángulo de giro

**Motortyp / Engine type / Type de moteur / Tipo de motor**

Mot. Y17DT, Y17DTL, Z17DTL, Z17DTH

Corsa C, Astra G, Astra H, Meriva

✚ 1,40 mm (2 Loch/hole)

ElringKlinger AG, Max-Eyth-Str.2  
72581 Dettingen / Erms. Tel. 07123/724 601

**\*809.750\***