
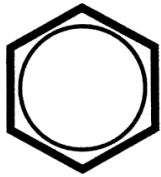
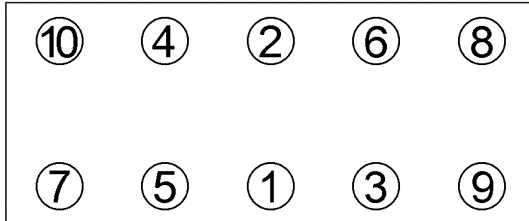


<b>Anziehvorschrift für Zylinderkopf</b>	<b>774.847</b>	
<b>Tightening Instructions for Cylinder Head</b>		
<b>Instructions de serrage pour culasse</b>		
<b>Prescripciones de apriete para culatas</b>		
	passend für / suitable for adaptable à / adaptable a	<b>BMW</b> Das Original

Schraubenkopf / Head shape      Anziehreihenfolge/Tightening sequence/Ordre de serrage/Orden de apriete  
Tête de vis / Cabeza de tornillo



802.720  
M 12 x 157



Anziehen/	*	58 - 62 Nm
Tightening/	●	15 min
Serrage/	▶	30° - 36°
Apriete	*	25 min
	▶	20° - 30°

Zeichenerklärung / Explanations / Explication / Explicacion

*	neue Zylinderkopfschrauben verwenden	use new cylinder head bolts	utiliser des vis neuves	emplar tornillos nuevos
*	Warmlauf (80°C)	warm up time (80°C)	chauffage (80°C)	calentamiento (80°C)
□	Schrauben einzeln lösen und wieder anziehen	loosen and tighten each bolt	deserrer et serrer vis par vis	aflojar y apretar tornillo a tornillo
●	Setzzeit	relaxation time	durée de tassement	tiempo de espera
▶	Drehwinkel	torque angle	angle de serrage	ángulo de giro

**Motortyp / Engine type / Type de moteur / Tipo de motor**

Mot. M10/M20 B18/B20  $\pm$ 1,5mm

1800, 2000, 2000C,CS,ti,tii,tilux

1802, 2002, 2002tii, 2002ti,tii, 2002turbo

E21 316, 318, 318i, 320, 320i

E30 316, 316i, 318i

E12 518, 518i, 520, 520i

E28 518, 518i

ElringKlinger AG, Max-Eyth-Str.2  
72581 Dettingen / Erms. Tel. 07123/724 601

**\*774.847\***