
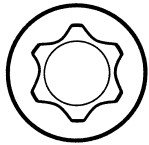


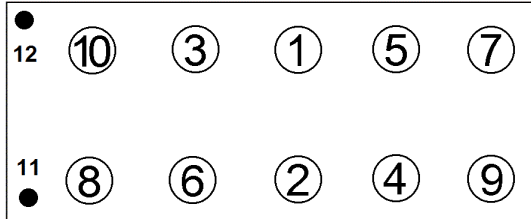
Anziehvorschrift für Zylinderkopf	746.902	 Das Original
Tightening Instructions for Cylinder Head		
Instructions de serrage pour culasse		
Prescripciones de apriete para culatas		

Schraubenkopf / Head shape
Tête de vis / Cabeza de tornillo

Anziehreihenfolge/Tightening sequence/Ordre de serrage/Orden de apriete



010.230
M8/M10



Anziehen/
Tightening/
Serrage/
Apriete

Mot. N4x
M8/ M10
* 30 Nm
➤ 90°
➤ 90°

Pos. 11/12
M8x95
* 25 Nm

Zeichenerklärung / Explanations / Explication / Explicacion

*	neue Zylinderkopfschrauben verwenden	use new cylinder head bolts	utiliser des vis neuves	emplar tornillos nuevos
★	Warmlauf (80°C)	warm up time (80°C)	chauffage (80°C)	calentamiento (80°C)
□	Schrauben einzeln lösen und wieder anziehen	loosen and tighten each bolt	deserrer et serrer vis par vis	aflojar y apretar tornillo a tornillo
●	Setzzeit	relaxation time	durée de tassement	tiempo de espera
➤	Drehwinkel	torque angle	angle de serrage	ángulo de giro

Motortyp / Engine type / Type de moteur / Tipo de motor

Mot. N40/N42/N45/N46 B16/B18/B20 →01/2007

E87 116i, 118i, 120i
E46 316i/ti/Ci, 318i/ti/Ci
E90/91 316i, 318i, 320i
E83 X3 2.0i
E85 Z4 2.0i
Ø 84,5mm ± 0,4mm

ElringKlinger AG, Max-Eyth-Str.2
72581 Dettingen / Erms. Tel. 07123/724 601

746.902