
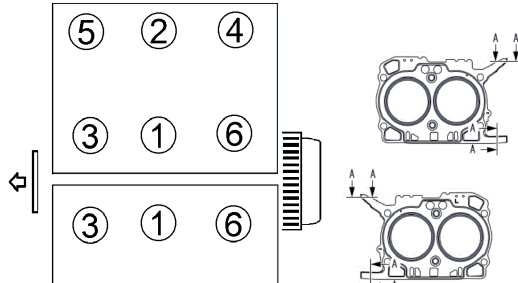
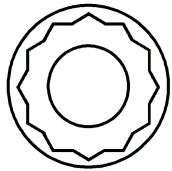


Anziehvorschrift für Zylinderkopf	648.610	
Tightening Instructions for Cylinder Head		
Instructions de serrage pour culasse		
Prescripciones de apriete para culatas		
	passend für / suitable for adaptable à / adaptable a	Subaru / Toyota / Scion Das Original

Schraubenkopf / Head shape Anziehreihenfolge/Tightening sequence/Ordre de serrage/Orden de apriete
Tête de vis / Cabeza de tornillo



- | | | |
|---|---|---|
| Anziehen/
Tightening/
Serrage/
Apriete | * | Pos. A: Dirko
Compund
1 - 6: 20 Nm
1 - 6: 100 Nm |
| | ➤ | 1 - 6: losen 360°
1 - 6: 20 Nm
1 - 6: 42 Nm |
| | ➤ | 1 & 2: 100° |
| | ➤ | 3 - 6: 50° |

Zeichenerklärung / Explanations / Explication / Explicacion

*	neue Zylinderkopfschrauben verwenden	use new cylinder head bolts	utiliser des vis neuves	emplar tornillos nuevos
★	Warmlauf (80°C)	warm up time (80°C)	chauffage (80°C)	calentamiento (80°C)
□	Schrauben einzeln lösen und wieder anziehen	loosen and tighten each bolt	deserrer et serrer vis par vis	aflojar y apretar tornillo a tornillo
●	Setzzeit	relaxation time	durée de tassement	tiempo de espera
➤	Drehwinkel	torque angle	angle de serrage	ángulo de giro

Motortyp / Engine type / Type de moteur / Tipo de motor

2.0 ltr. 16V
Mot.: FA20
mounting position: left
Ø: 89,5 mm / \pm : 0,5 mm

Toyota GT 86
Subaru BRZ
Scion FR-S Coupe

ElringKlinger AG, Max-Eyth-Str.2
72581 Dettingen / Erms. Tel. 07123/724 601

648.610