
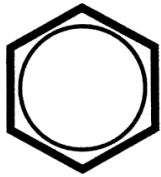
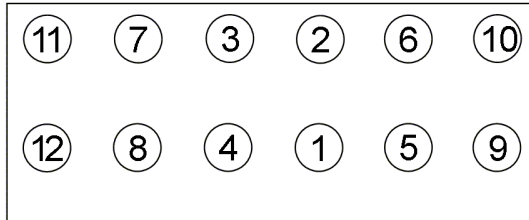


Anziehvorschrift für Zylinderkopf	524.535	 Das Original
Tightening Instructions for Cylinder Head		
Instructions de serrage pour culasse		
Prescripciones de apriete para culatas		
	passend für / suitable for adaptable à / adaptable a	VOLVO

Schraubenkopf / Head shape Anziehreihenfolge/Tightening sequence/Ordre de serrage/Orden de apriete
Tête de vis / Cabeza de tornillo



477.940
M 12x1,75x197



Anziehen/ * 20 Nm
Tightening/ 50 Nm
Serrage/ 50 Nm
Apriete > 120°
> 120°

Zeichenerklärung / Explanations / Explication / Explicacion

*	neue Zylinderkopfschrauben verwenden	use new cylinder head bolts	utiliser des vis neuves	emplar tornillos nuevos
★	Warmlauf (80°C)	warm up time (80°C)	chauffage (80°C)	calentamiento (80°C)
□	Schrauben einzeln lösen und wieder anziehen	loosen and tighten each bolt	deserrer et serrer vis par vis	aflojar y apretar tornillo a tornillo
●	Setzzeit	relaxation time	durée de tassement	tiempo de espera
>	Drehwinkel	torque angle	angle de serrage	ángulo de giro

Motortyp / Engine type / Type de moteur / Tipo de motor

Ø 82,3 mm; $\frac{1}{8}$: 1,15 mm

Loch/notch: Nr. 3 + 4 + 5

Mot: 5204 T/T2/T3/T4/T5/T6/T7

Volvo: C30/C70/S40/S60/S80/V40/V50/V60
V70/XC60/XC70

ElringKlinger AG, Max-Eyth-Str.2
72581 Dettingen / Erms. Tel. 07123/724 601

524.535