
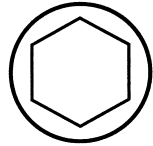
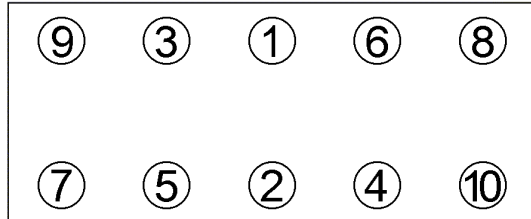


Anziehvorschrift für Zylinderkopf	460.410	
Tightening Instructions for Cylinder Head		
Instructions de serrage pour culasse		
Prescripciones de apriete para culatas		
	passend für / suitable for adaptable à / adaptable a	Renault Das Original

Schraubenkopf / Head shape Anziehreihenfolge/Tightening sequence/Ordre de serrage/Orden de apriete
Tête de vis / Cabeza de tornillo



649.390
M10x1,5x123



- | | | |
|---|---|---------------------|
| Anziehen/
Tightening/
Serrage/
Apriete | ✱ | Pos. 1-10: 40 Nm |
| | ➤ | Pos. 1-10: 83° ± 2° |
| | ☐ | Pos. 1-10: 40 Nm |
| | ➤ | Pos. 1-10: 93° ± 2° |
| | ➤ | Pos. 1-10: 93° ± 2° |

Zeichenerklärung / Explanations / Explication / Explicacion

✱	neue Zylinderkopfschrauben verwenden	use new cylinder head bolts	utiliser des vis neuves	emplar tornillos nuevos
★	Warmlauf (80°C)	warm up time (80°C)	chauffage (80°C)	calentamiento (80°C)
☐	Schrauben einzeln lösen und wieder anziehen	loosen and tighten each bolt	deserrer et serrer vis par vis	aflojar y apretar tornillo a tornillo
●	Setzzeit	relaxation time	durée de tassement	tiempo de espera
➤	Drehwinkel	torque angle	angle de serrage	ángulo de giro

Motortyp / Engine type / Type de moteur / Tipo de motor

Ø: 78,5 mm; $\frac{\pm}{\text{mm}}$: 0,7 mm

Mot: H4J 700 - 1.4 TCe

Renault Grand Scénic III, Scénic III
Megane III

ElringKlinger AG, Max-Eyth-Str.2
72581 Dettingen / Erms. Tel. 07123/724 601

460.410