
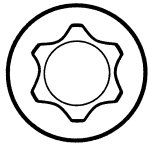
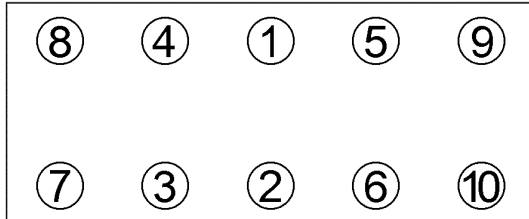


<b>Anziehvorschrift für Zylinderkopf</b>	<b>332.702</b>	 Das Original
<b>Tightening Instructions for Cylinder Head</b>		
<b>Instructions de serrage pour culasse</b>		
<b>Prescripciones de apriete para culatas</b>		
	passend für / suitable for adaptable à / adaptable a	
	<b>Renault, Opel, Nissan</b>	

Schraubenkopf / Head shape      Anziehreihenfolge/Tightening sequence/Ordre de serrage/Orden de apriete  
Tête de vis / Cabeza de tornillo



373.320  
M 12x1,5x131



Anziehen/ \* 30 Nm  
Tightening/ 30 Nm  
Serrage/ ➤ 150° +/- 3°  
Apriete ➤ 150° +/- 3°

Zeichenerklärung / Explanations / Explication / Explicacion

*	neue Zylinderkopfschrauben verwenden	use new cylinder head bolts	utiliser des vis neuves	emplar tornillos nuevos
★	Warmlauf (80°C)	warm up time (80°C)	chauffage (80°C)	calentamiento (80°C)
□	Schrauben einzeln lösen und wieder anziehen	loosen and tighten each bolt	deserrer et serrer vis par vis	aflojar y apretar tornillo a tornillo
●	Setzzeit	relaxation time	durée de tassement	tiempo de espera
➤	Drehwinkel	torque angle	angle de serrage	ángulo de giro

**Motortyp / Engine type / Type de moteur / Tipo de motor**

Ø: 88 mm;  $\frac{1}{2}$ : 1,24 mm

Mot: G9T 702/710/720/722  
2,2 ltr. dCi/DTI Diesel

Espace, Master, Laguna      ab 2000→  
Vel Satis, Interstar      ab 2002→  
Movano      ab 2000→

ElringKlinger AG, Max-Eyth-Str.2  
72581 Dettingen / Erms. Tel. 07123/724 601

**\*332.702\***