

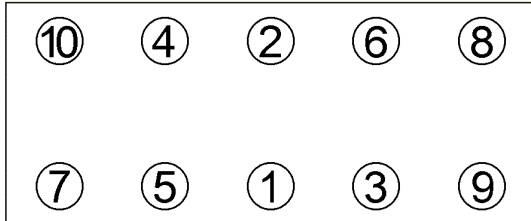


Anziehvorschrift für Zylinderkopf	287.500	
Tightening Instructions for Cylinder Head		
Instructions de serrage pour culasse		
Prescripciones de apriete para culatas		
	passend für / suitable for adaptable à / adaptable a	Ford
		Das Original

Schraubenkopf / Head shape Anziehreihenfolge/Tightening sequence/Ordre de serrage/Orden de apriete
Tête de vis / Cabeza de tornillo



802.870
M 10x1,5x102



Anziehen/ * 20-30 Nm
Tightening/ 40-50 Nm
Serrage/ ► 90°-120°
Apriete

Zeichenerklärung / Explanations / Explication / Explicacion

*	neue Zylinderkopfschrauben verwenden	use new cylinder head bolts	utiliser des vis neuves	emplar tornillos nuevos
★	Warmlauf (80°C)	warm up time (80°C)	chauffage (80°C)	calentamiento (80°C)
□	Schrauben einzeln lösen und wieder anziehen	loosen and tighten each bolt	deserrer et serrer vis par vis	aflojar y apretar tornillo a tornillo
●	Setzzeit	relaxation time	durée de tassement	tiempo de espera
►	Drehwinkel	torque angle	angle de serrage	ángulo de giro

Motortyp / Engine type / Type de moteur / Tipo de motor

Ø: 81,6 mm; $\frac{1}{2}$: 0,64 mm

MC: EYDB; EYDC; EYDD; EYDE; EYDFEYDG; EYDI; EYDJ
EYDL; EYPA; EYPC; RKB; RKF; RKH; RKJ; RKK
1,8 ltr. Zetec 85 KW (115 PS)

Focus 11/98→
Transit Connect 05/02→

ElringKlinger AG, Max-Eyth-Str.2
72581 Dettingen / Erms. Tel. 07123/724 601

287.500