
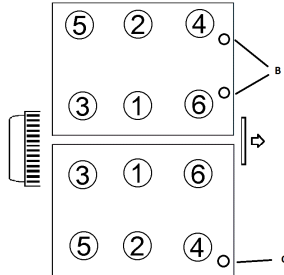
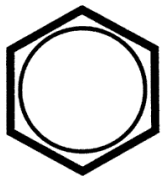


<b>Anziehvorschrift für Zylinderkopf</b>	<b>233.671</b>	
<b>Tightening Instructions for Cylinder Head</b>		
<b>Instructions de serrage pour culasse</b>		
<b>Prescripciones de apriete para culatas</b>		
	passend für / suitable for adaptable à / adaptable a	<b>Subaru</b> Das Original

Schraubenkopf / Head shape      Anziehreihenfolge/Tightening sequence/Ordre de serrage/Orden de apriete  
Tête de vis / Cabeza de tornillo



Anziehen/ \* 60 Nm  
Tightening/ loosen 360°  
Serrage/ 20 Nm  
Apriete 60 Nm

➤ 90°  
➤ 90°

Screw B: 18 Nm  
Screw C: 6 Nm

Zeichenerklärung / Explanations / Explication / Explicacion

*	neue Zylinderkopfschrauben verwenden	use new cylinder head bolts	utiliser des vis neuves	emplar tornillos nuevos
★	Warmlauf (80°C)	warm up time (80°C)	chauffage (80°C)	calentamiento (80°C)
□	Schrauben einzeln lösen und wieder anziehen	loosen and tighten each bolt	deserrer et serrer vis par vis	aflojar y apretar tornillo a tornillo
●	Setzzeit	relaxation time	durée de tassement	tiempo de espera
➤	Drehwinkel	torque angle	angle de serrage	ángulo de giro

**Motortyp / Engine type / Type de moteur / Tipo de motor**

2.0L Diesel  
Ø: 86,8 mm /  $\frac{1}{8}$ : 1,00 mm  
Size: B  
Mot.: EE20Z

assembly position: left side

ElringKlinger AG, Max-Eyth-Str.2  
72581 Dettingen / Erms. Tel. 07123/724 601

**\*233.671\***