
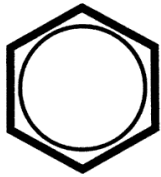
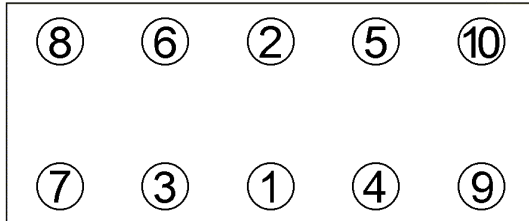


Anziehvorschrift für Zylinderkopf	144.150	
Tightening Instructions for Cylinder Head		
Instructions de serrage pour culasse		
Prescripciones de apriete para culatas		
	passend für / suitable for adaptable à / adaptable a	Fiat
		Das Original

Schraubenkopf / Head shape Anziehreihenfolge/Tightening sequence/Ordre de serrage/Orden de apriete
Tête de vis / Cabeza de tornillo



760.870
M 10 x 85/103



Anziehen/	*	20 Nm	M 8: 30 Nm
Tightening/		40 Nm	
Serrage/	➤	90°	
Apriete	➤	90°	

Zeichenerklärung / Explanations / Explication / Explicacion

*	neue Zylinderkopfschrauben verwenden	use new cylinder head bolts	utiliser des vis neuves	emplar tornillos nuevos
★	Warmlauf (80°C)	warm up time (80°C)	chauffage (80°C)	calentamiento (80°C)
□	Schrauben einzeln lösen und wieder anziehen	loosen and tighten each bolt	deserrer et serrer vis par vis	aflojar y apretar tornillo a tornillo
●	Setzzeit	relaxation time	durée de tassement	tiempo de espera
➤	Drehwinkel	torque angle	angle de serrage	ángulo de giro

Motortyp / Engine type / Type de moteur / Tipo de motor

≠ 1,74/1,65 mm, Ø 87 mm

Mot.: 159 A3.000, 160 E1.011, 220 A2.000
1,6 ltr.

Palio, Punto, Scudo, Tempra, Tipo, Uno
Lancia Dedra, Delta
Peugeot Expert, Citroën Jumpy

ElringKlinger AG, Max-Eyth-Str.2
72581 Dettingen / Erms. Tel. 07123/724 601

144.150