
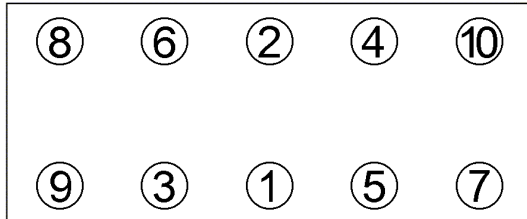
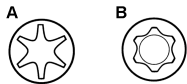


Anziehvorschrift für Zylinderkopf	058.740	 Das Original
Tightening Instructions for Cylinder Head		
Instructions de serrage pour culasse		
Prescripciones de apriete para culatas		
	passend für / suitable for adaptable à / adaptable a	Honda

Schraubenkopf / Head shape
Tête de vis / Cabeza de tornillo

Anziehreihenfolge/Tightening sequence/Ordre de serrage/Orden de apriete



706.150
M 12 x 163/199

Anziehen/ Tightening/ Serrage/ Apriete	A Accord CE,CD ->1998 Shuttle RA1 ->1998	B Accord CG 1998->
*	39 Nm 69 Nm 98 Nm	* 29 Nm ➤ 90° ➤ 90° ➤ 90°

Zeichenerklärung / Explanations / Explication / Explicacion

*	neue Zylinderkopfschrauben verwenden	use new cylinder head bolts	utiliser des vis neuves	emplar tornillos nuevos
★	Warmlauf (80°C)	warm up time (80°C)	chauffage (80°C)	calentamiento (80°C)
□	Schrauben einzeln lösen und wieder anziehen	loosen and tighten each bolt	deserrer et serrer vis par vis	aflojar y apretar tornillo a tornillo
●	Setzzeit	relaxation time	durée de tassement	tiempo de espera
➤	Drehwinkel	torque angle	angle de serrage	ángulo de giro

Motortyp / Engine type / Type de moteur / Tipo de motor

± 0,76 mm, Ø 86 mm

Mot.: F20B2/3/5/7, F22B1/2/3/4/5/6/8/9, F22Z2/6
2,0 ltr.-2,2 ltr., 100-110 kW (136-150 PS)

Accord, Civic, Odyssey, Prelude, Shuttle
Acura CL

ElringKlinger AG, Max-Eyth-Str.2
72581 Dettingen / Erms. Tel. 07123/724 601

058.740