
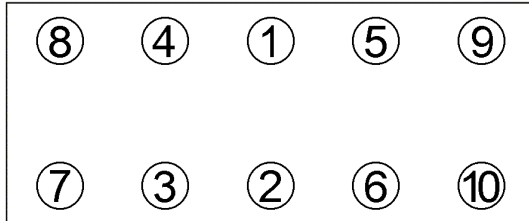
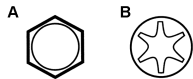


Anziehvorschrift für Zylinderkopf	058.671	
Tightening Instructions for Cylinder Head		
Instructions de serrage pour culasse		
Prescripciones de apriete para culatas		
	passend für / suitable for adaptable à / adaptable a	PSA
		Das Original

Schraubenkopf / Head shape Anziehreihenfolge/Tightening sequence/Ordre de serrage/Orden de apriete
Tête de vis / Cabeza de tornillo



152.550
M 12x1,5x123

Anziehen/ Tightening/ Serrage/ Apriete	A	B
*	30 Nm 70 Nm	* 20 Nm 60 Nm
➤	120°	➤ 90° ➤ 90°

Zeichenerklärung / Explanations / Explication / Explicacion

*	neue Zylinderkopfschrauben verwenden	use new cylinder head bolts	utiliser des vis neuves	emplar tornillos nuevos
★	Warmlauf (80°C)	warm up time (80°C)	chauffage (80°C)	calentamiento (80°C)
□	Schrauben einzeln lösen und wieder anziehen	loosen and tighten each bolt	deserrer et serrer vis par vis	aflojar y apretar tornillo a tornillo
●	Setzzeit	relaxation time	durée de tassement	tiempo de espera
➤	Drehwinkel	torque angle	angle de serrage	ángulo de giro

Motortyp / Engine type / Type de moteur / Tipo de motor

✚ 1,4 mm, Ø 82 mm, 2 Kerben/notches/encoches/
muescas

Mot.: XUD7, 161, 161A, A9A
1,7-1,8 ltr. Diesel, 43-44 kW (58-60 PS)

Berlingo, BX, C15, Visa, Xsara, ZX
205, 306, 309, Partner

ElringKlinger AG, Max-Eyth-Str.2
72581 Dettingen / Erms. Tel. 07123/724 601

058.671