

0005 Informacja Serwisu Technicznego

Dotyczy:	71-19722-00
Produkt:	Mercedes Benz
Typ:	Półpierścień


Instrukcja montażu półpierścienia
Instrukcja montażu półpierścienia

- Wkładanie półpierścienia do rowka
- Wciskanie półpierścienia
- Przycinanie półpierścienia na wymiar

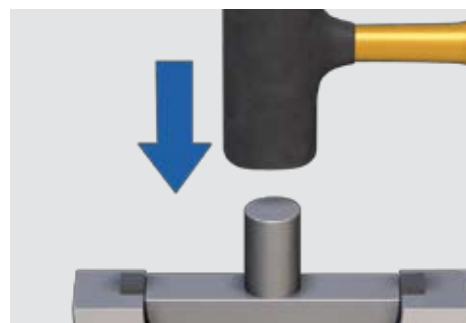
Uwaga: Występ trzeba ustalić w zależności od materiału.
(Kurczenie przy temperaturze oleju 150 °C)



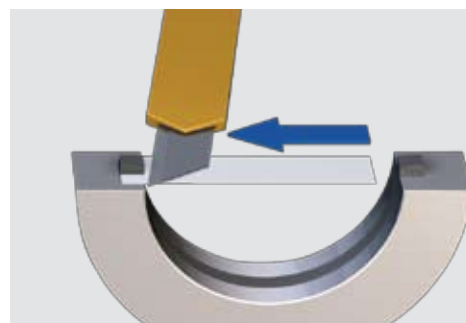
Szablon w celu zwymiarowania występu półpierścienia.
0,7 mm grubości przy włóknie aramidowym.



Rys. 1_Wkładanie półpierścienia do rowka



Rys. 2_Wciskanie półpierścienia



Rys. 3_Przycinanie półpierścienia na wymiar

VICTOR REINZ – najprostszy sposób uzyskania dobrego uszczelnienia.