

0005 Informativa per il servizio tecnico

Oggetto: **71-19722-00**
 Marca: **Mercedes Benz**
 Tipo: **Semi-anello**

Istruzioni di montaggio semi-anello
Istruzioni di montaggio semi-anello

- Inserire il semi-anello nella scanalatura
- Forzare il semi-anello nella scanalatura
- Tagliare il semi-anello in base alle esigenze

Attenzione: la sporgenza deve essere valutata in base al materiale.
 (Restrizione ad una temperatura dell'olio di 150 °C)



Sagoma per dimensionare il semi-anello. Spessore di 0,7 mm con fibra aramidica discontinua.




Fig. 1_Inserimento del semi-anello nella scanalatura

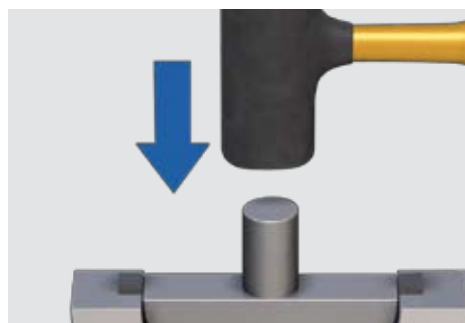


Fig. 2_Forzatura del semi-anello nella scanalatura

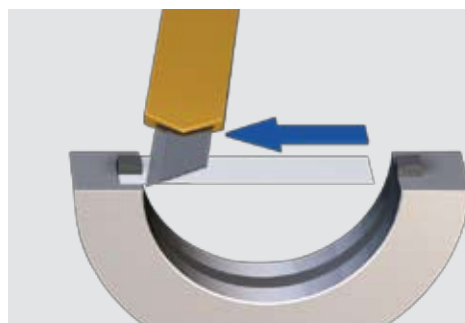


Fig. 3_Dimensionamento del semi-anello

VICTOR REINZ – La soluzione migliore per guarnizioni di qualità.